


剪定しました。

9月下旬、事務所駐車場付近の低木と中庭の剪定が終わりました。
木々たちもさっぱりして気持ちよさそうです！



「社員紹介コーナー」



現場作業員のIさん

今号では現場作業を担当されているIさんを紹介します。
山田建設に入社されて5年目のIさんは毎日玉島から通勤されています。仕事で大変なことは猫車でダンプに土を積むときだそうです。「あれは大変ですね…」と呟いておりましたが、お客さんに「良くなりました」と言われると仕事にやりがいを感じるんだそうです。そんな仕事熱心のIさんの趣味はなんとギターやベースを弾くことだそうです！毎日必ず1回は弾いているそうで昔はバンドを組んでいたとか…！最近ではラジコンも始められて休日はサーキットに走らせに行かれているそうです。多趣味でうらやましいです！！さんの今後の目標は『周りをよく見て行動すること』だそうです。これからもよろしくお祈いします！

お知らせ

～ワクチン接種が終わりました～



山田建設では社員全員の新型コロナウイルスワクチン接種が9月に終わりました。副反応が出たりでなかったりと社内でも個人差がありました。ワクチンを接種済みであっても気を抜かず、これからも十分な感染対策を行っていきます。

社員一同

Q. 今号もどこかに山田くん(栗ver.)が隠れています。見つけられましたか？



一級建築士事務所
山田建設株式会社・不動産

建設業許可 岡山県知事(般-1)第14065号
宅建業許可 岡山県知事(5)第4537号

☎086-698-2321

〒710-1311 岡山県倉敷市真備町岡田263番地1
mail:yamadacc@abeam.ocn.ne.jp



山田くん通信



2021年(令和3年) 山田建設株式会社 会社だより 04号



表紙の一枚

山で育てている栗がいっぱい実りました。木が生えている場所が傾斜なので栗が落ちるとコロコロ落ちてきます。茹でると甘くてホックホクでした。

ちょっとオススメな 秋の過ごし方

秋といえば夜長になり体を動かすにはちょうど良い時期ですね。今回は、山田建設スタッフがおすすめする秋の過ごし方をいくつかご紹介させていただきます。

まきび公園で散策しませんか

紅葉の秋。真備地区でナイスなスポットといえば「まきび公園」ですね。まきび公園は、昭和61年(1986年)、中国西安市に吉備真備の記念碑が建立されたのを記念して、また郷土の偉人を顕彰し後世に伝えるために開園されました。緩やかな傾斜地を利用して、中国風の公園が造られています。たけのこ茶屋も10月1日より再開しているそうですよ。



▲撮影時は葉がほんのり色づき始めた頃でした。(10月中旬撮影)
《住所:倉敷市真備町箭田3652-1》

横溝正史デビュー100周年にちなみ、ミステリーの世界へ



横溝正史疎開宅を山田建設が修繕させていただきました。
(平成26年)

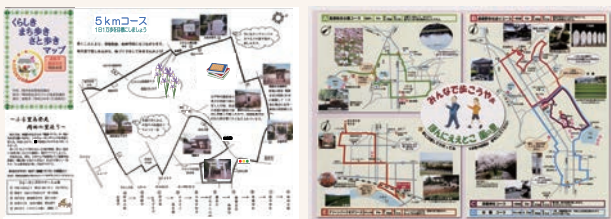
倉敷市にゆかりのある人といえば、真備町に疎開していた横溝正史があげられますね。代表作に「悪霊島」「犬神家の一族」「本陣殺人事件(真備町が舞台)」などがあります。真備地区も、水害で閉館していた真備図書館が今年1月に再会館しましたので、ご利用されてはいかがでしょうか。また、倉敷市では100周年の記念事業として「レンタサイクル」を12月25日(土)までしているそうですよ。あの「金田一自転車」に乗ってゆかりの地を巡るのも楽しそうですね。

※「レンタサイクル」の詳細情報は
倉敷観光WEBをご覧ください



くらしき まち歩き さと歩き マップ

スポーツの秋。手軽に体を動かそうと思うならやはりウォーキングですよ。仕事で真備地区を回っていると、日中でも非常に多くの方がウォーキングに励んでおられます。みなさんは、倉敷市の学区ごとに分かれた手作りのウォーキングマップがあることはご存知でしたか？



《岡田地区》

《茵地区》

このウォーキングマップは現在、倉敷市内64学区中、55地区出来ているそうです。市役所・各支所の保険推進室で配布されているほか、倉敷市のホームページからもダウンロードが可能です。

リフォームもおすすめ

秋がおすすめの理由はズバリ気候が良いからです。工事中はエアコンが使えなかったり換気が出来ない箇所があったりなど、何かと不便な状態が続きます。しかし気候の良い秋であればエアコンも気にする必要がありませんのでリフォームには最適な季節であるといえます。




よろしく
お願いします



チビコイちゃんたちが仲間入り!

会社所有の山でコイを育てているのですが、先日47匹のチビコイちゃんたちが新たに仲間入りしました。餌をあげると「待ってました!」と言わんばかりに皆一目散にやってきます。でも寒い冬になると中々浮き上がってこないんです…。逆に夏は足音だけでもすぐ近寄ってきますよ(笑)来年の今頃にはどのくらい大きくなっているのか楽しみです♪



社員も作ってみた! さつまいもレシピ



おやつにおすすめ!
スイートポテト風さつまいももち



材料

・さつまいも	……170g	} A
・片栗粉	……大さじ2	
・砂糖	……大さじ1	
・牛乳	……大さじ1	
・バター	……15g	

外はカリッと、中はホクとした食感です



- ① 皮を剥いたさつまいもを輪切りにし5分程度水に浸しアクを抜きます。
- ② さつまいもを火が通るまで茹で、水気を切ったらフォークなどで潰します。
(レンジの場合ラップをして600Wで7分加熱)
- ③ さつまいもが潰れたらAを加えてよく混ぜ合わせ、まとまったら手などで丸く成型します。
- ④ バターで③を中火で両面に焼き色がつくまで焼いたら完成です。

醤油(大さじ2)+みりん(大さじ2)+砂糖(大さじ1)をフライパンで熱したタレをかけるとちょっとしたおかずになりますよ♪

今年収穫したさつまいもです。
事務所裏の畑で取れました。
毎年会長が育てています。